


CARGANDO SU BICICLETA



Asegúrate de que el autobús se detiene por completo y de que el conductor lo reconoce antes de ponerte delante del autobús. Nunca te acerques a un autobús parado desde el lado de la calle, ya que no puedes determinar con seguridad cuándo el conductor está a punto de salir de la parada.

1. Apriete el asa de la parte de arriba de la rejilla y bájela.



2. Posicione su bicicleta en el soporte.



3. Posicione la barra sobre su rueda delantera (lo más cerca posible del cuadro).



Retire cualquier artículo suelto o de valor de su bicicleta y suba al autobús.



Encuentre información sobre las rutas y los horarios en bft.org

DESCARGANDO SU BICICLETA




! Salga por la puerta principal y avise al conductor de que tiene una bicicleta que retirar. Nunca te pongas delante del autobús hasta que estés seguro de que el conductor lo ha visto.


1. Retire la barra de encima de la rueda delantera.




2. Retire su bicicleta del soporte.



3. Si no hay otras bicicletas, dobla el soporte.



4. Diríjase a la banqueta más cercana. Nunca cruce por delante del autobús, porque el tráfico que pasa no puede verlo.



Encuentre información sobre las rutas y los horarios en bft.org